

HOW TO ENJOY THE CHIFFON

ザ・シフォンの美味しいお召し上がり方

L-size
ONLY



カップからスプーンですくってお召し上がりください。

OR

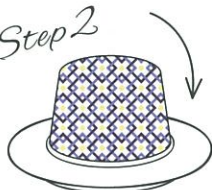
お好みの大きさに切り分けてお召し上がりください。

Step 1



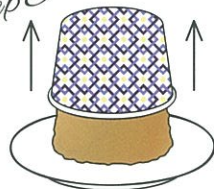
カップと生地の上にナイフを入れて1周し、生地をカップから離します。

Step 2




カップをゆっくりお皿にひっくり返します。

Step 3




ゆっくりやさしくカップを引き上げます。

Step 4



上部にあるペーパーを剥がします。

Step 5



お好みの大きさに切り分けてお召し上がりください。

※お好みでジャムなどを添えても美味しくお召し上がり頂けます。

※冷蔵庫に入れて保存してください。

